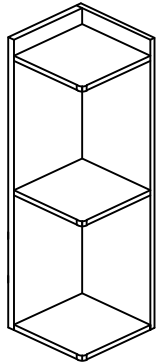



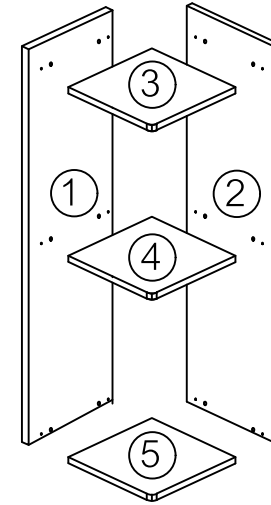


ตู้เตี้ย 25 (CLARA)



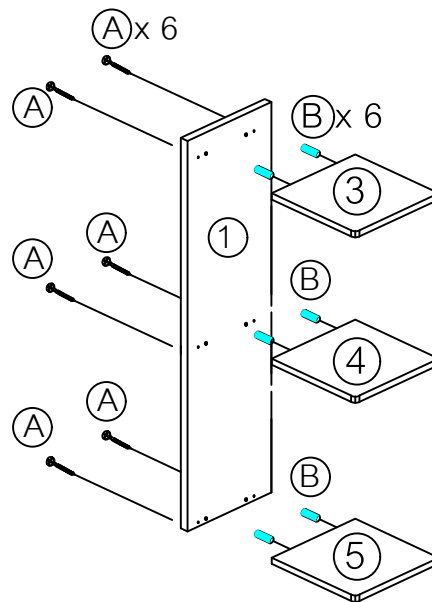
รายการอุปกรณ์ประกอบ

- (A) x 12

 สกรู M3.5 x 40
- (B) x 12

 เดี้อย 8 x 35
- (C) x 4

 รองขา(แบบเดี้อย)

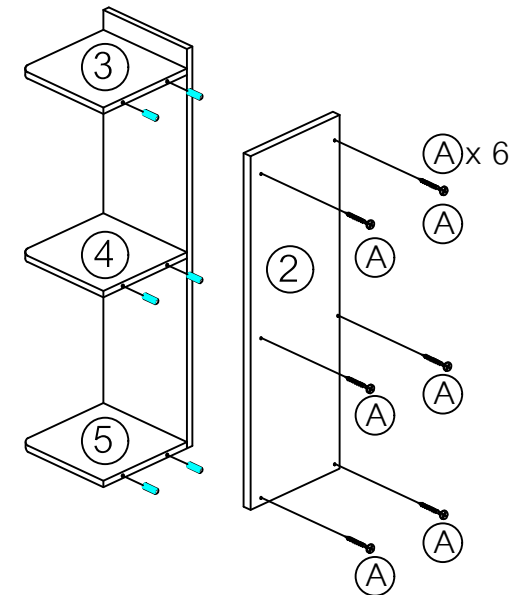


N.W. : 7.7 KGS.
 G.W. : 8.7 KGS.
 DIM. : W.92.3 D.26 H.5.2 CM.
 Product DIM. : W.25 D.25 H.91.6CM.

ขั้นตอนที่ 1.



ขั้นตอนที่ 2.



รายการชิ้นส่วน		
ลำดับ	รายการชิ้นส่วน	จำนวน
No.1	แผ่นข้างซ้าย	1 แผ่น
No.2	แผ่นหลัง	1 แผ่น
No.3	แผ่นบน	1 แผ่น
No.4	แผ่นชั้นตาย	1 แผ่น
No.5	แผ่นล่าง	1 แผ่น

รวมชิ้นงานทั้งหมด 5 ชิ้น